

YAMAHA DT2K10SP 1,2

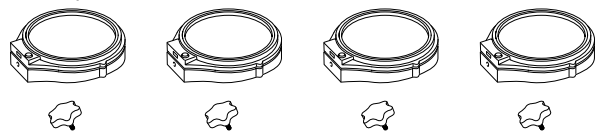
Pads Set Accessories List

The following accessories are included with this set. If any item is missing, please contact the dealer from whom you purchased the set. Please refer to the Owner's Manual for each product on the proper use and set-up.

■ Accompanying the DT2K10SP 2

● Tom Pads TP100 X4

Clamp bolts x4 (For TP100)



● Cymbal Pads PCY130 X1

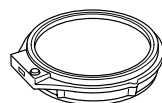
Stopper x2 / Felt x2 (Thin Type) (For PCY130/130S)



PCY130S X1

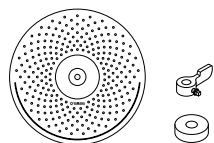
■ Accompanying the DT2K10SP 1

● Snare Pad TP120SD X1



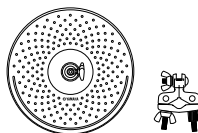
● Cymbal Pad PCY150S X1

Stopper x1 / Felt x1 (Thin Type) (For PCY150S)

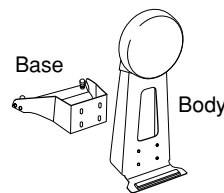


● Real Hi-hat Pad RHH130 X1

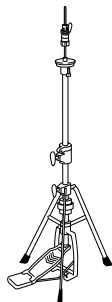
Clamp Base Ass'y x1 (For RHH130)



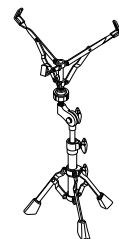
● Kick Pad KP65 X1



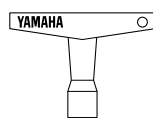
● Hi-hat Stand HS740 X1



● Snare Stand SS652 X1



● Drum Key X1




● Owner's Manuals 1each (TP100/120SD, PCY130/130S/150S, RHH130, KP65)

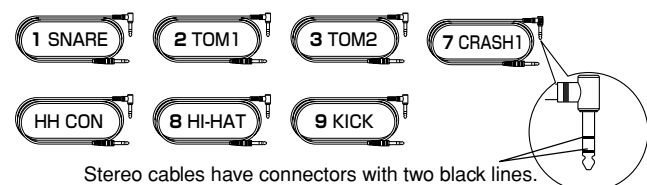
● DT2K10SP 1,2 Pads Set Accessories List (this sheet) X1

● Spiral Tube 2m X1

Cut the tube to a suitable length and use it to bind the cables together when setting up the system.



● Stereo Phone Cables (Parallel Type) 2.5m X7



Stereo cables have connectors with two black lines.

4m X4

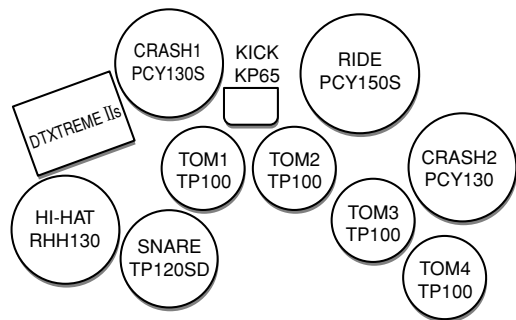
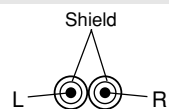


- Each cable is labeled with a name that corresponds to the Input Jack on the DTXTREME II's Drum Trigger Module.
- As cable lengths (2.5m/4m) have been determined according to a common setup like the one shown in the illustration on the right, connect the labeled cables to their corresponding Input Jacks (**Input name = Cable name**) when using a similar setup.
- If, for example, the Drum Trigger Module or pads are set in a position other than what is shown in the setting on the right, ignore the cable labels and attach the cables according to the distance between the pad and the drum trigger module.

* Make sure a parallel type stereo phone cable is used when connecting the TP100/120SD to the module.

The parallel type stereo phone cable is designed with two lines running in parallel carrying left and right signals on their own independently shielded lines.

Parallel Type
(Individually shielded lines)



保証書

この度はヤマハ・電子ドラムパッドセット DT2K10SP 1,2をお買い上げ戴きましてありがとうございます。本書は、DT2K10SP 1,2に同梱されているアイテムのうち、パッド本体 (TP100/120SD、PCY130/130S/150S、RHH130、KP65) について本書記載内容で修理を行なう事をお約束するものです。お買い上げの日から下記期間中に故障が発生した場合は、本書をご提示の上お買い上げの販売店または最寄りのヤマハ電気音響製品サービス拠点に修理をご依頼ください。本書をご提示いただいた場合、各パッドの取扱説明書に記載の保証書のご提示は不要です。

持込修理

ご購入店様へ ※印欄は必ずご記入の上お渡しく下さい。
※各パッド取扱説明書に記載の保証書への記入は、不要です。

無償修理規定

1. 正常な使用状態 (取扱説明書、本体貼り付けラベルなどの注意書に従った使用状態) で故障した場合には、お買い上げの販売店が無料修理を致します。
2. 保証期間内 (6ヶ月間) に故障して無料修理をお受けになる場合は、お買い上げの販売店に商品と本書をご持参のうえご依頼ください。
3. ご贈答品、ご転居後の修理についてお買い上げ販売店にご依頼できない場合には、最寄りのヤマハ電気音響製品アフターサービス拠点にお問い合わせください。
4. 保証期間内 (6ヶ月間) でも次の場合は有料となります。
 - (1) 本書のご提示がない場合。
 - (2) 本書にお買い上げの年月日、お客様、お買い上げの販売店の記入がない場合、及び本書の字句を書き替えられた場合。
 - (3) 使用上の誤り、他の機器から受けた障害または不当な修理や改造による故障及び損傷。
 - (4) お買い上げ後の移動、輸送、落下などによる故障及び損傷。
 - (5) 火災、地震、風水害、落雷、その他の天災地変、公害、塩害、異常電圧などによる故障及び損傷。
 - (6) 消耗部品の交換。
 - (7) お客様のご要望により出張修理を行なう場合の出張料金。
5. この保証書は日本国内においてのみ有効です。
This warranty is valid only in Japan.
6. この保証書は再発行致しませんので大切に保管してください。
※ この保証書は本書に示した期間、条件のもとにおいて無料修理をお約束するものです。したがってこの保証書によってお客様の法律上の権利を制限するものではありませんので、保証期間経過後の修理などについてご不明の場合は、お買い上げの販売店、ヤマハ電気音響製品アフターサービス拠点にお問い合わせください。

品名 / 品番	TP100 (1)	製番
	TP100 (2)	製番
	TP100 (3)	製番
	TP100 (4)	製番
	TP120SD	製番
	PCY130	製番
	PCY130S	製番
	PCY150S	製番
RHH130	製番	
KP65	製番	
保証期間	本体: お買い上げの日から6ヶ月	
※お買い上げ日	年	月 日
お客様	住所 〒	
	お名前	
	電話 ()	
※販売店	店名	
	住所	
	電話 ()	

SPECIAL MESSAGE SECTION

NOTICE: Service charges incurred due to a lack of knowledge relating to how a function or effect works (when the unit is operating as designed) are not covered by the manufacturer's warranty, and are therefore the owners responsibility. Please study this manual carefully and consult your dealer before requesting service.

ENVIRONMENTAL ISSUES: Yamaha strives to produce products that are both user safe and environmentally friendly. We sincerely believe that our products and the production methods used to produce them, meet these goals. In keeping with both the letter and the spirit of the law, we want you to be aware of the following:

Warning: Do not attempt to disassemble.

Disposal Notice: Should this product become damaged beyond repair, or for some reason its useful life is considered to be at an end, please observe all local, state, and federal regulations that relate to the disposal of products that contain lead, plastics, etc. If your dealer is unable to assist you, please contact Yamaha directly.

NAME PLATE LOCATION: The name plate is located on the bottom of the product. The model number, serial number, power are located on this plate. You should record the model number, serial number, and the date of purchase in the spaces provided below and retain this manual as a permanent record of your purchase.

Model : TP100 (1)	Serial No.	Model : PCY130	Serial No.
Model : TP100 (2)	Serial No.	Model : PCY130S	Serial No.
Model : TP100 (3)	Serial No.	Model : PCY150S	Serial No.
Model : TP100 (4)	Serial No.	Model : RHH130	Serial No.
Model : TP120SD	Serial No.	Model : KP65	Serial No.
Purchase Date			

PLEASE KEEP THIS MANUAL



DT2K10SP2

Electronic Drum Pads Set

電子ドラムパッドセット

● Accessory Checklist

The following accessories are included with this set.

- Tom Pad TP100 x 4
- Cymbal Pad PCY130 x 1
- Cymbal Pad PCY130S x 1

The cables used to connect these pads and the Owner's Manual, etc.. are included with the "DT2K10SP 1" pads set.

To check the contents of both sets, refer to the full accessory checklist titled "DT2K10SP 1,2 Pads Set Accessories List" which is included with the other package containing the "DT2K10SP 1" pads set.

● 同梱品確認のお願い

このセットには、以下の製品が同梱されています。

- タムパッド TP100 x 4
- シンバルパッド PCY130 x 1
- シンバルパッド PCY130S x 1

これらの製品の接続ケーブル・取扱説明書等は、もう一組のパッドセット【DT2K10SP 1】に同梱されています。

もう一組のパッドセット DT2K10SP 1に付属の別紙、【DT2K10SP 1,2 同梱品一覧】にて、両セットの同梱内容をご確認ください。



YAMAHA CORPORATION
ヤマハ株式会社

PA・DMI事業部

〒430-8650 浜松市中沢町 10-1

Printed in Indonesia

WG09480